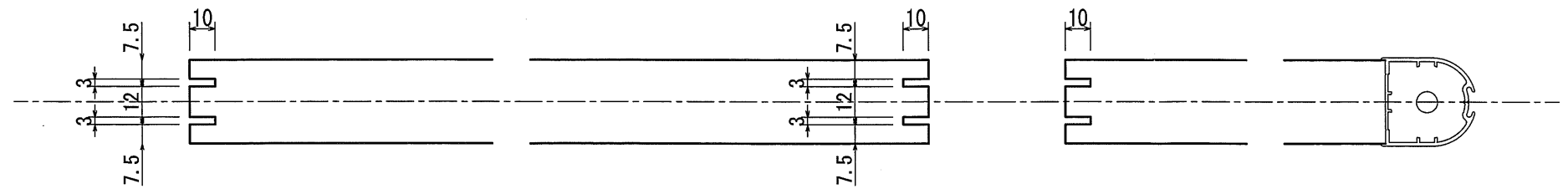
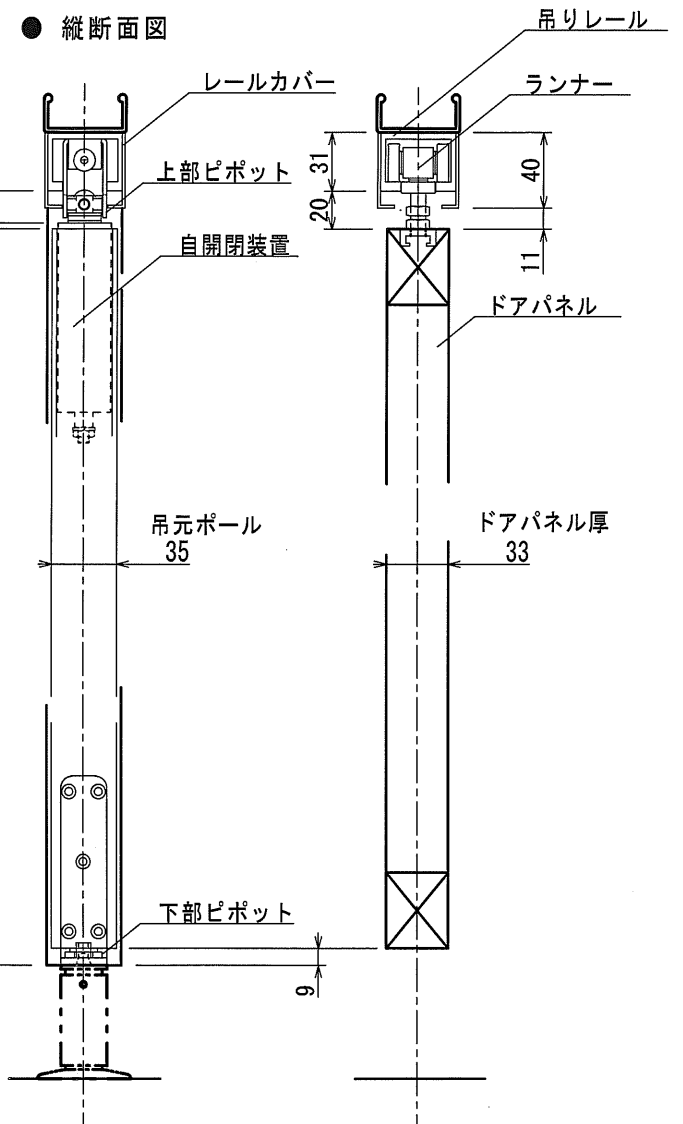
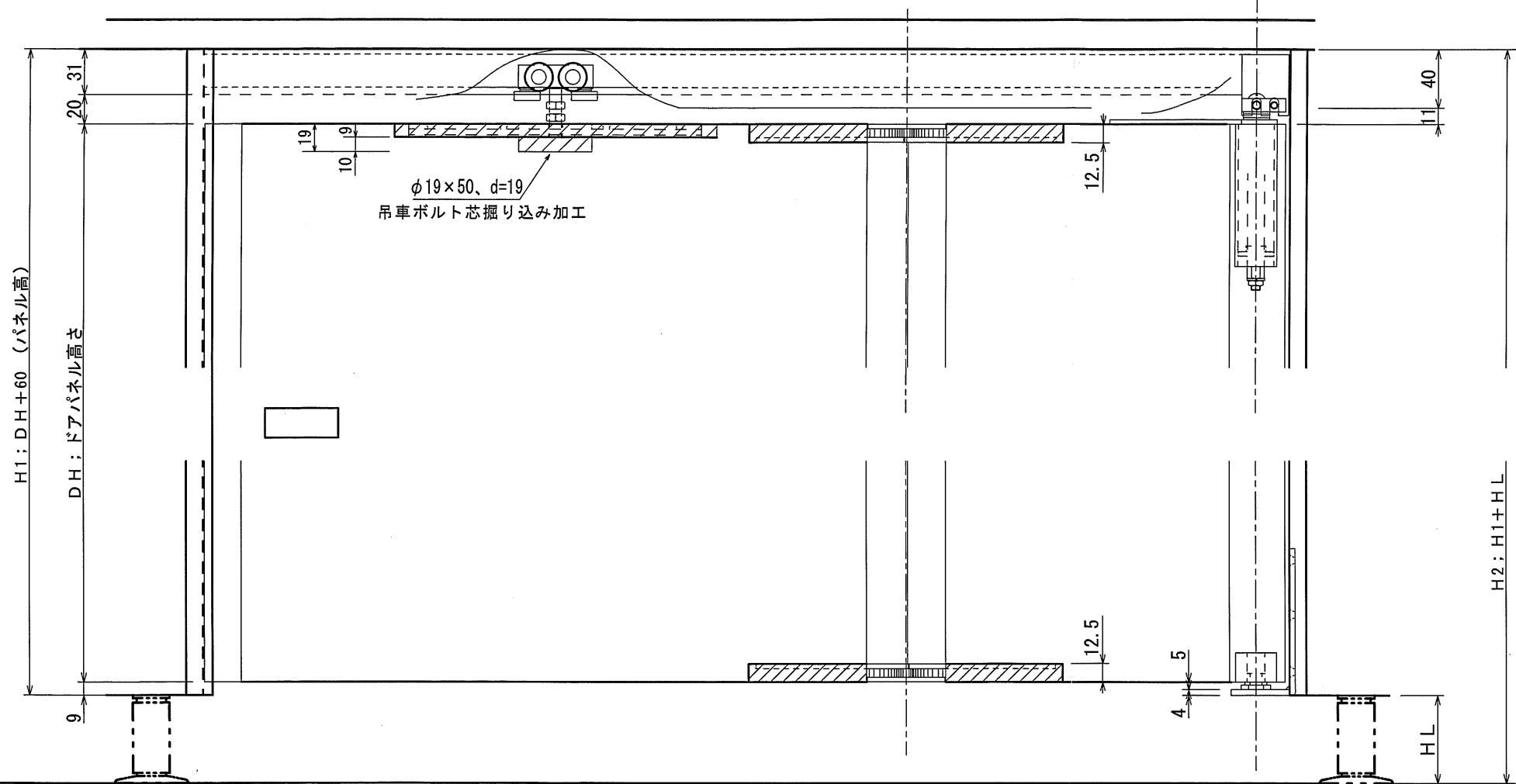


枠内巾 ; $W2 = 2A + C + 24$
 戸先~ランナー芯寸法の設定。 $C = 180 \sim 200$
 ギヤポール間~回転軸芯寸法 $A = \{W2 - (C + 24)\} / 2$
 ドアパネル(大) = $A + C - 52$
 ドアパネル(小) = $A - 43$

DH ; ドアパネル高さ
 H1 ; $DH + 60$ (パネル高)
 H2 ; $H1 + HL$
 有効開口高 ; $H2 - 40$



記号	設 変 事 項	日 付	印	名 称	ワンツーTタイプ (SUSギヤ仕様) 組立詳細図 ※新吊元ポール、プレート3mm	縮 尺	年 月 日	製 図	設 計
				部 品 番 号		1/4	2013, 01, 12		
				図 面 番 号					